

**Método secreto para atraer
la felicidad
Reiki**

Maravillosa medicina para todas las enfermedades
(del cuerpo y del alma).

Solo por hoy

1. **No te enojas**
1. **No te preocupes**
2. **Demuestra aprecio**
3. **Trabaja duro (sobre ti mismo)**
4. **Sé bondadoso con los demás**

Descripción:

La palabra Japonesa Reiki puede tener diversos significados. Consiste en dos Kanji: rei y ki, Rei puede significar espíritu, alma o fantasma. ki puede significar energía, atmósfera, mente, corazón, alma, sentimiento, o estado de ánimo. La palabra Ryoho significa tanto método o tratamiento, como sistema en el sentido de un sistema sanador.

Normalmente, en Japonés se menciona primero el Apellido Familiar.

¿QUE ES REIKI?

Es un sistema de sanación que provee bien-estar en los diferentes niveles del ser, mente, cuerpo, espíritu. Se da en 3 niveles en el reiki universal, que salió a la luz publica despues de ser un sistema hermético y misterioso y solo al alcanza de unos cuantos-por la doctora diane stein y aunque ya es muy asequible no deja de ser sagrado y merece respeto.

En el nivel 1 se da la primera alineación, y el aprendiz ya queda con su canal de sanación abierto en un 30%.

REIKI UNO: Se enseña lo que reiki, su historia, sus principios y sus reglas, los usos del reiki, las posiciones de las manos para el tratamiento y el autotratamiento, se realiza la meditación de reiki uno que tiene la finalidad de poder al alumno en contacto con sus guías y finalmente se les efectúa a los alumnos la sintonización de primer grado, realizando después practicas entre ellos. Efectos de la sintonización de primer grado: Las 4 sintonizaciones de Reiki uno, actúa especialmente sobre los chakras superiores cuarto, quinto

sexto y séptimo y sobre los chakras secundarios de las palmas de las manos, liberando de bloqueos el camino de la energía en nuestro organismo que entra por el chakra, corona, desciende por el chakra del tercer ojo y el de la garganta hasta el chakra del corazón, desde donde sale por los chakras menores de la palma de las manos.

REIKI DOS: Los símbolos que se dan en Reiki dos, son la esencia del Reiki y la llave para la transmisión de la Energía Universal. En el curso de segundo grado se nos enseñan tres de los símbolos Reiki que le fueron revelados a Usui en los sutras tibetanos, el Cho-Ku-Rei (símbolo del poder), el Sei-He-Ki (símbolo mental emocional) y el Hon-Sha-Ze-Sho-Nen (el símbolo de la transmisión a distancia) que nos van a permitir: Aumentar la rapidez y la potencia en la transmisión de la energía Reiki. La curación a distancia. En el nivel 2 se da la segunda alineación, y el aprendiz ya puede ejercer incluso sanación a distancia, su canal queda abierto en un 60%.

REIKI TRES

Con el grado Reiki tres, se enseñan otros dos símbolos más, el símbolo denominado Dai-Ko-Myo tradicional o símbolo del maestro Usui, y el Dai-Ko-Myo tibetano, que tienen estos efectos:

- Aumentan la potencia de nuestra conexión con la Energía Universal y con el mundo espiritual.
- Incrementan la potencia de nuestras transmisiones, porque con el grado tres podemos canalizar mayor cantidad de energía.

En el grado tres también se profundiza en las técnicas de acumulación energética preparando al alumno para la maestría.

En el nivel 3 se da la tercera alineación, y el aprendiz queda abierto en un 100%. y se dan pautas para quien quiera convertirse en maestro.

LA maestría REIKI: El grado de maestro, normalmente se imparte junto con el grado tercero, y en él se enseñan: - Otros dos símbolos nuevos que se utilizan exclusivamente en las sintonizaciones. - La manera de realizar las sintonizaciones. Con la maestría todavía se amplifica más nuestra capacidad para transmitir la Energía Universal y además nos permite entrar en contacto con los Grandes Maestros Ascendidos de Reiki. Nos capacita para enseñar Reiki y convertir a otros en canales de transmisión de la Energía Universal.

SÍMBOLOS REIKI

En la era de la Atlántida se cree que existían 300 Símbolos y cada persona puede tener su propio símbolo.

Durante un tratamiento autoreiki o a otro paciente puede aparecer en la mente un símbolo, éste puede ser empleado en forma personal, ya sea para el paciente o para nosotros mismos según el caso, ya que puede ser información que aparece en la mente por vía síquica, pero solo funcionaría en el ámbito personal.

Cuando se está trabajando con un símbolo, se debe imaginar que éste, entra en el cuerpo con movimiento Propio que posee el símbolo.

Los símbolos son seres en otra dimensión, en otro campo vibracional, en otro plano más sutil. Al trabajar con ellos, los materializamos, aumentamos la capacidad energética y tienen inteligencia propia, por eso no pueden ser Utilizados para causar daño. Parte de los guías de Reiki Son los símbolos. Reiki es protección.

En cada iniciación se agrega un símbolo, lo que hace que aumente el voltaje energético en quien los posea.

Los símbolos se hacen durante una terapia todas las veces que se quiera, o que la mente lo sugiera.

Igualmente se puede hacer una terapia sin símbolos, pues en forma intuitiva o sugerida por el mismo símbolo éstos se manifiestan durante la terapia mentalmente.

CHO- K U-REI

Comienzo, entrada, etapa generativa. Graba el mándala en el corazón. Meditación hasta anular la diferencia entre la meditación y el mundo. Vacío, desasimiento del plano terrenal. El primer paso, la primera experiencia. (Definición Reiki: el despertador de la energía curativa)

LOS SIMBOLOS Y SU UTILIZACION

CHO KU REI=
DIOS ESTÁ AQUI

CUERPO FISICO
doble etéreas

INVOCAN LOS RECURSOS DE LA DIVINIDAD (=Energía de Reiki hazte presente aquí y ahora)



FORMA: a
EXPANDE



FORMA: b
DISMINUYE

CUERPO
FÍSICO
doble
etérico

INVOCAN
LOS

RECURSOS DE LA DIVINIDAD

(=Energía de Reiki hazte presente aquí y ahora)



UEM: energía, alegría. un dolor

Funciones: Amplificador El símbolo

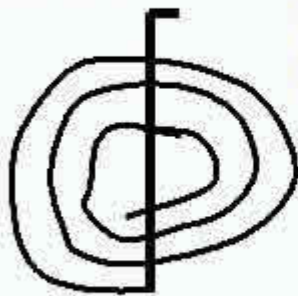
también le podemos aplicar de potenciador en la ropa, la regadera del agua.

El comienzo Dinamizador Durante la iniciación se aplica un símbolo en una mano y el otro en la otra mano. Uno se aplica en él chacra corona y el otro en el cuerpo etérico.

VARIACIONES EN USOS ESPECÍFICOS

VARIACIONES EN USOS ESPECÍFICOS

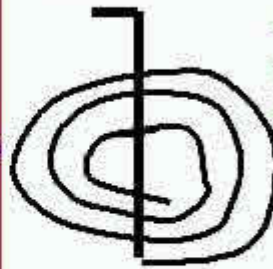
Forma a



Expande

- * Multiplica
- * Expande
- * Aumenta
- * Energiza
- * Ejm: echar a drogas cuarzos, alimentos

Forma b



Reduce

- * Reduce
- * Dispersa
- * Merma
- * Adelgaza

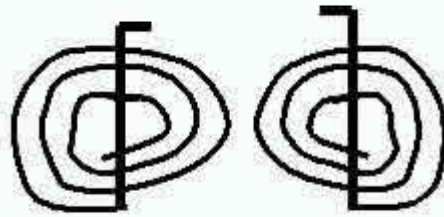
FORMA :A

FORMA:B

EXPANDE

DISMINUYE

Forma c




Precipita- Manifiesta

◦ Se hace con ambas manos Simultáneamente y se pronuncia Un solo cho-ku-Rei

◦ Se dibuja en un papel fino con colores, empleando ambas manos simultáneamente y se anota la petición, ejm: para pedir empleo solución a una necesidad.

◦ Se puede emplear combinado en rituales con velas (se coloca el papel debajo de la vela)

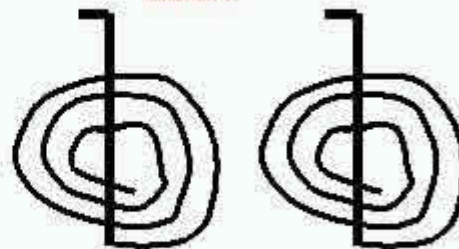
Forma d



Movilización Fisica

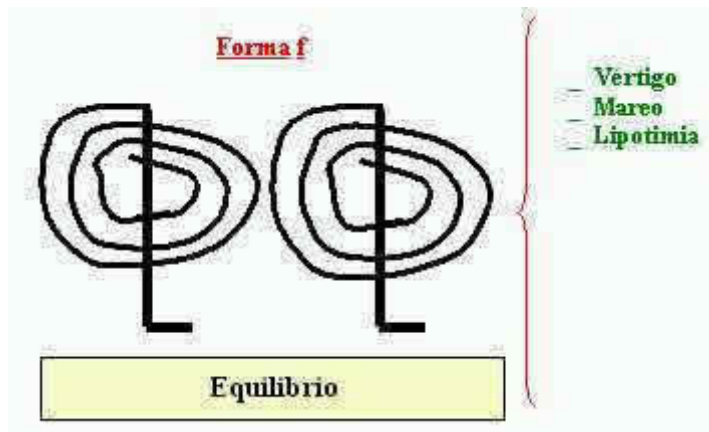
- Uso en contractura muscular
- Calambres
- Visión Corta
- Autismo

Forma e



Control de Movimientos Involuntarios

- > Parkinson
- > Incontinencia
- > Tics
- > Epilepsia



OTROS USOS

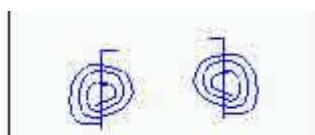
OTROS USOS

Nombres

Esta figura se emplea para fortalecer Una relación de un par (puede ser una Pareja, un padre y un hijo, un par de Socios, un par de amigos, etc.) siempre y Cuando la relación no tenga deterioros.

También se puede usar en rituales con velas (se coloca debajo del velón)
Se le escribe una frase como esta:
"Fortalece Señor nuestra relación para el bien de todos"

*PARA PAGAR CUENTAS Y RECIBIR DINERO



Invocamos el símbolo cuando pagamos una deuda. Y cuando nos pagan una cuenta. *Ingresos a caudales entran a mis cuentas para un uso Constructivo y en armonía Con el Universo. Gracias Padre porque ya lo Recibí.*

SEI HI KI

La Tierra (y la persona encarnada) se consideran con un fondo impuro. Este fondo impuro (amarillo) se purifica y convierte en oro por la sabiduría : purificación, transmutación, cambio alquímico del fango en oro. Ésta es la iluminación que pocos consiguen (el estado de buda): comprender la nulidad del yo- Purificación por el fuego de la sabiduría, conversión en oro/pureza. (Definición Reiki: curación emocional, purificación, limpieza protectora.)



Introduce la Divinidad

FUNCIONES

Desahogo emocional Conecta con el dolor y el recuerdo Armoniza los chakras Sana daños en el aura. (el aura se rasga con solo palabras negativas que pronunciamos) Cura la depresión equilibra. Purifica

Alimentos

Limpia

Agua

hábitos negativos Cura esquizofrenia Ayuda a suicidas


Medicamentos Potencializa

Protege Viviendas Regula Cambia

Ayuda a obsesos: son personas

influidas por entidades o energías de planos bajos, o sea el bajo astral (como personas desencarnadas. Para tratar estos casos se limpia el lugar con Sei-He-Ki y con sahumeros de salvia o se guarda en un lugar de la casa y se deja guardado el Sei-he-ki en papel mantequilla. También se guarda dibujado en papel fino en lugares donde hay energías estancadas en la casa como gavetas, rincones y cajones Se hacen los dibujos de los símbolos una vez pero se pronuncia 3 veces el nombre del símbolo

PLANOS DE LA ENERGÍA VITAL



Nuestra energía se encuentra en estos tres niveles de energía. El que cae en la oscuridad se suicida. Un nivel bajo produce depresión y susceptibilidad a ataques de entidades y enfermedades. El maestro o el iluminado tiene su nivel de energía en la luz y su condición de maestro se debe no a lo que sabe sino a su manejo de energía. Para mantener o elevar la energía a niveles de luz podemos decretar

(repetir frecuentemente) frases como: "**Soy un ser de luz. Soy la paz.**"

HON-SHA- ZE-SHO-NEN

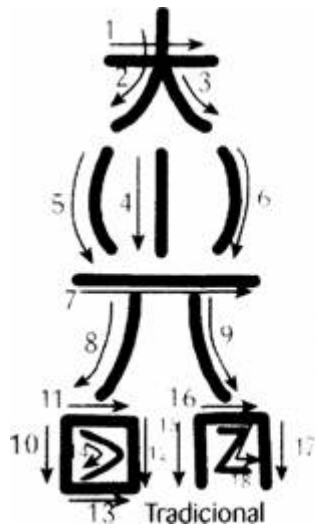
Ni pasado, ni presente, ni futuro, **Libra del engaño y el karma** (éste definido como una acción de la mente). La mente crea el tiempo, el espacio, la limitación y el engaño. La iluminación consiste en superar la mente para ir al Buda Natural (Divinidad Interior) de todos nosotros. Cuando la mente cobra lucidez se abre y se libera: del tiempo del espacio, del engaño, de la limitación. Disolver la limitación es comprender todas las cosas. (Definición Reiki: sanar el pasado/el presente/el futuro, sanar el karma, curación a distancia.)

USOS:



- En el cuerpo mental
- En la sanación a distancia
- En la sanación directa: autotratamiento
- Para lograr acceso a archivos Akashicos
- (para regresiones) y luego se emplea el
- Sei-He-Ki que trae y conecta con el dolor,
- para sanar algo del pasado. Se recomienda,
- tener el paciente sentado y no acostado.
- Para programar cuarzos para sanación.
- Para enviarle Reiki al planeta se visualiza,
- como una red y se envían los tres símbolos
- Si durante la terapia aparece otro símbolo.

DAI-KO-MYO



consecución del nirvana interior, nulidad
Revelación de la imagen del Buda (o de la
Libertad, Iluminación, paz total. Se
mundo material, desasimiento del cuerpo y
curación total. En el budismo este símbolo
corona para sacar a uno de su cuerpo; en
pies para la toma de fundamento y para
universo hacia el cuerpo. Reiki es el uso
la iluminación es el uso espiritual, en el pensamiento budista, el cuerpo y la curación
física son irrelevantes. Definición Reiki: el relámpago, la plenitud, la toma de
fundamento. Alineamiento = Iniciación = Potenciación.



Tibetano

"El que tiene la caridad de corazón del mahayana o ' el templo de la gran luz resplandeciente". La persona que desea alcanzar la iluminación en bien de otros y la conseguirá, habiendo comprendido que la gran unificación es la base para el entendimiento de todas las cosas. Unidad, Tú eres Deidad. La persona iluminada queda libre de la reencarnación y del dolor. Según el budismo ésta es la única curación verdadera. (Definición Reiki: la curación del alma.)

RAKU



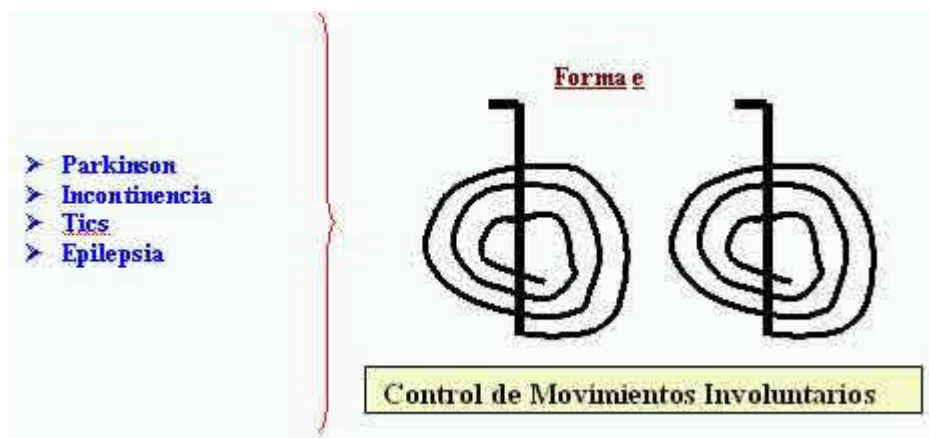
Plenitud, culminación,
del yo de la existencia.
Divinidad) en el yo.
prescinde de la ilusión del
de la encarnación,
se usa de pies a chakra
Reiki se usa de corona a
absorber la energía del
mundano de los símbolos;

SANACIÓN A DISTANCIA:

Se debe enviar a la persona en reposo ojalá previo acuerdo de la hora.El 3er. Símbolo no solo es la llave para mandar la sanación sino que también se emplea durante la terapia y se visualiza la persona sana, se llena el campo de luz y se agradece.

SANACIÓN DE TRAUMA DEL PASADO

Se inicia con HON SHA ZE SHO NEN Cuando ha aflorado el recuerdo se lleva un día atrás del suceso preguntando qué ocurrió un día antes del evento. Como es un trauma generalmente no hay recuerdo. Si no recuerda le recordamos un momento agradable en la vida o le inventamos un cuento como una fiesta, un parque comiendo helado, etc. Esto con el fin de cambiar la película del suceso doloroso por uno tranquilo. En ese momento se envía el 3er. Símbolo como un sello que cierra o fija el recuerdo. Se lleva 15 días adelante y se hace 2 veces el 3er. Uno detrás del otro para llevar al futuro su pasado bonito. El paciente normalmente no recuerda ni lo de antes ni lo de después por lo traumático. 15 días después volvemos a crear otra película linda y se fija con el 3er. (sencillo como anclaje). Los 2 (3eros) son para proyectar el futuro.



α Llevamos la persona a la edad actual para ver qué está cogiendo.

OTROS USOS

PROGRAMACIÓN DE CUARZOS

1. Se toma el cuarzo en las manos
2. Sei-He-Ki : para purificarlo o liberarlo de energías negativas. El Sei-He-Ki es un purificador, se puede usar en heridas e infecciones. Visualizar como se purifica y limpia.

3. Cho-Ku-Rei: (a. ó b) para potencializarlo. Se pone la intención

4. Si se va a programar para sanación se envía:

HON SHA ZE SHO NEN

Con las joyas se puede hacer lo mismo

ARMONIZACIÓN DE CHAKRAS

1. Relajación

2. Visualizar HON SHA ZE SHO NEN: para apertura chakra por chakra y se llena con el HON SHA ZE SHO NEN del color que llegue.

3. Sei-He-Ki: de abajo hacia arriba (del chakra 1 al 7) para armonización. Se imagina que está limpiando

4. Cho-Ku-Rei: para potencializarlo

◇ **Se envía en ese orden a cada chakra empezando por el chakra raíz**

◇ **Este proceso se puede hacer para casos individuales o colectivos**

EJERCICIOS PARA LA MEMORIA

◇ **Meditación al acostarse devolviendo la película del día**

◇ **Integración de los hemisferios**

◇ **Estar aquí y ahora**

REIKI AL PLANETA

- Visualizamos el planeta tierra
- Imaginamos una red con los símbolos alrededor del planeta

RESPIRACIÓN Y VISUALIZACIÓN

(Reiki a un grupo?)

(visualizarlos pequeñito en las palmas de mi mano?)

1. HON SHA ZE SHO NEN: crea circuito energético
2. Sei-He-Ki: hace purificación emocional
3. Cho-Ku-Rei: acumula energía

RESPIRACIÓN Y VISUALIZACIÓN A TRAVÉS DE SÍMBOLOS

1. Se inspira y se imagina que inspira HON SHA ZE SHO NEN
2. Se exhala varias veces y se crea un circuito
3. Se inhala y se imagina que entra el Sei-He-Ki purificando
4. Inhalo 3 veces Cho-Ku-Rei para acumular energía y purificar emocionalmente

AUTOREIKI

1. Respiramos o sea inhalamos visualizando el símbolo, luego se exhala.
2. Sei-He-Ki: limpiamos parte emocional
3. HON SHA ZE SHO NEN: sentimos que se acumula energía

PARA DISOLVER UN TRANCÓN O TACO EN EL TRÁNSITO

No abusar, solo realizarlo si tenemos verdadera emergencia

- Visualizamos el trancón y digo: *“Al ser yo una partícula*

del padre manifestándose en este plano físico, decreto aquí y ahora. Que fluya el tráfico". Señalo el tráfico con los tres dedos energéticos (pulgares, índice y del medio) y se hace con ellos una espiral que se dispara de adelante hacia atrás por encima de nuestro hombro y hacer el sonido ssssssss.

PARA CONSEGUIR PARQUEADERO

- Pedir al arcángel Miguel que nos busque parqueadero
- Se le puede pedir también que conduzca el vehículo

EJERCICIO PARA CONTACTAR CON NUESTROS GUÍAS

- Relajación respirando en 4 tiempos
- Le expreso a mis guías que estoy dispuesto a contactarlo, a escucharlo. A verlo.

LA MAESTRÍA EN LA INICIACIÓN

Por ser una puerta universal del Gran Espíritu Divino, pertenece a todos los que buscan y desean aprender el arte de la curación

Hawayo Takata

CONTENIDO

- Se ven 2 nuevos símbolos •
- Órbita microcósmica que acumula energía para pasarla a otra persona. Se recomienda ejercitarla 2 veces al día para acumular suficiente electricidad.

Con los 5 símbolos entramos en la senda de la iluminación de los budistas.

- *Se hace en el cuerpo astral en el aire para que penetre por el chakra de la corona*
- *Se pronuncia 3 veces antes de la primera posición*
- *Desde el hemisferio cerebral derecho se transmite la información a través de este símbolo*

USOS:

q PARA TONIFICAR EL SISTEMA INMUNE

- Se visualiza el símbolo
- Se para recto contra la pared teniendo la columna vertebral recta
- Se toca en la parte posterior del hombro
- Se hace allí rotación en el sentido de las agujas del reloj con los dedos 200 veces
- Se hace lo mismo en el hombro contralateral (tener presente que aquí la rotación es al contrario del anterior para que dé el sentido de las agujas del reloj)
- Finalmente dar 5 golpecitos en el timo

